

Предварительно  
утвержден Советом директоров  
ОАО «Уралмашзавод»  
протокол №50 от 20 мая 2005 года

Утвержден годовым собранием  
акционеров 25 июня 2005 года  
протокол №13 от 06 июля 2005 года

**Годовой отчет  
Открытого акционерного общества  
«Уральский завод тяжелого  
машиностроения»  
за 2004 год**

**2005 г.**

## **Основные сведения о предприятии**

*Полное фирменное название:*

**Открытое акционерное общество «Уральский завод тяжелого машиностроения».**

*Краткое фирменное наименование:*

**ОАО «Уралмашзавод».**

*Местонахождение, почтовый адрес:*

Россия, 620012, г. Екатеринбург, площадь Первой пятилетки.

*Дата государственной регистрации и регистрационный номер:*

Свидетельство государственной регистрации №1901, серия II-ОИ. Зарегистрировано Администрацией Орджоникидзевского района г. Екатеринбурга. Дата регистрации - 3 декабря 1992 года.

*Сведения об уставном капитале:*

Уставный капитал ОАО «Уралмашзавод» на 01.01.2004 составляет 1,803 тыс.руб.

Обществом выпущено 3 606 382 акции номинальной стоимостью- 50 коп.,

в т. ч.:

- обыкновенных – 2 704 786 шт. (75% от общего объема выпуска);
- привилегированных – 901 596 шт. (25% от общего объема выпуска).

Общее количество акционеров Общества – 38 589.

ОАО «Объединенные машиностроительные заводы (группа Уралмаш-Ижора)» принадлежит 69,17 % от уставного капитала или 2 494 483 шт. обыкновенных акций.

Всего у юридических лиц – 2 935 467 шт. акций (2 521 034- обыкновенных, 414 433 привилегированных), что составляет 81,4 % от Уставного капитала.

Оставшиеся акции (183 752 шт. - обыкновенных, 487 163 - привилегированных) принадлежат физическим лицам.

*Реестродержатель Общества:*

ЗАО «Новый регистратор»,

РФ, 119313, г. Москва, ул. Тацкая, 5.

Лицензия № 10-000-1-00288 от 04.04.2003г.

***Состав исполнительных и контрольных органов организации:***

**Совет директоров**

(Протокол общего собрания акционеров от 08.07.2004 № 11)

- Барвинок Александр Петрович
- Виноградов Геннадий Иванович
- Воропаев Федор Анатольевич
- Горский Игорь Игоревич
- Лыков Кирилл Александрович
- Маркозубова Наталья Владимировна
- Петреня Юрий Кириллович
- Серов Александр Алексеевич
- Шевченко Юрий Степанович

(Протокол общего собрания акционеров от 30.11.2004 № 12)

- Воропаев Федор Анатольевич
- Горский Игорь Игоревич
- Казбеков Алан Савельевич
- Ким Михаил Юрьевич
- Коп Яков Яковлевич
- Красилов Борис Игнатьевич
- Липский Сергей Вадимович
- Уточкин Юрий Иванович
- Филатов Сергей Николаевич

### **Правление**

(Протокол № 39 заседания Совета Директоров от 08.12.2003)

1. Бендукидзе Каха Автандилович - Генеральный директор ОМЗ
2. Воропаев Федор Анатольевич – Председатель - Генеральный директор
3. Кошелев Андрей Викторович - Директор по закупкам
4. Куделин Сергей Яковлевич - Директор по производству
5. Пакерманов Евгений Маркович - Директор по финансам и экономике
6. Червяков Сергей Алексеевич - Технический директор
7. Явич Виктор Владимирович - Заместитель исполнительного директора

(Протокол № 48 заседания Совета директоров от 21.02.2005г.)

1. Войтелев Константин Станиславович – Директор по финансам и экономике
2. Кошелев Андрей Викторович – Заместитель генерального директора
3. Матвиенко Михаил Иванович – Председатель – Генеральный директор
4. Недельский Виталий Олегович – Генеральный директор ОАО «ОМЗ-Кран»
5. Овчинников Николай Алексеевич – Директор производственного комплекса
6. Филимонков Сергей Александрович – Технический директор
7. Явич Виктор Владимирович – Директор по качеству, охране труда, территориальным и правовым отношениям
8. Янченко Юрий Николаевич – Директор по персоналу и социальным вопросам

### **Генеральный директор**

(Протокол № 39 заседания Совета директоров от 08.12.2003г.)

- Воропаев Федор Анатольевич

(Протокол № 46 заседания Совета Директоров от 15.12.2004г.)

- Матвиенко Михаил Иванович

### **Члены ревизионной комиссии**

1. Вишняков Игорь Александрович
2. Гайнуллина Наталья Фанисовна
3. Кирюшина Наталия Михайловна
4. Князев Александр Борисович
5. Терехова Ирина Валентиновна

**ОАО «Уралмашзавод» по состоянию на 01.01.2005 г.**

№ п/п	Наименование предприятия	Вклад ОАО «Уралмаш», руб.	Доля в УК, %
1	СП «Фест-Альпина»	438 727,50	50
2	ООО Гостиница «Мадрид»	10 000	100
3	СП «Уралмаш-Лиман»	1 239 000	69,5
4	ООО «Территориальная компания»	10 000	100
5	АОЗТ «Уралмаш-Инвест»	3 000	100
6	ООО «НИИ Метпром»	10 000	100
7	ООО «Уралмаш – Информационные технологии»	10 000	100
8	ООО «УралмашСпецсталь»	10 000	100

ОАО «Уралмашзавод» входит в корпорацию «Объединенные машиностроительные заводы» (ОМЗ) и относится по отраслевой принадлежности к предприятиям тяжелого машиностроения. Корпорация ОМЗ – крупнейшая в России компания тяжелого машиностроения, специализирующаяся на инжиниринге, производстве и сервисном обслуживании оборудования и машин для атомной энергетики, горной промышленности, а также производстве спецсталей и предоставлении промышленных услуг. Продукция ОМЗ реализуется более чем в 30 странах мира. Предприятия ОМЗ находятся в России и Чехии. ОМЗ – одна из четырех российских компаний, прошедших листинг на Лондонской фондовой бирже. Акции ОМЗ также обращаются на биржах России, Германии, на внебиржевом рынке США.

**Планы будущей деятельности**

В соответствии со стратегией ОМЗ по развитию до 2007 г., ОАО «Уралмашзавод» будет поддерживать и развивать традиционные виды деятельности - изготовление и сборка крупных деталей и узлов.

По собственному инжинирингу ОАО «Уралмашзавод» будет изготавливать промышленные краны и другое подъемно - транспортное оборудование для разных отраслей промышленности, в том числе сейсмостойкое специализированное крановое оборудование для атомных станций. Будет развиваться производство гидротурбинного оборудования, осваиваться выпуск коксохимического и цементного оборудования.

В рамках реализации Стратегии ОМЗ намерены увеличить объем производства с 21 тыс. т механоизделий в 2004 г. до 34 тыс. т в 2007 г. Для обеспечения роста производства, более гибкого и эффективного реагирования на требования рынка будет закуплено новое высокопроизводительное оборудование для механосборочных, сварочных и термических цехов, дополнительно приняты квалифицированные работники.

В рамках стратегии развития Уралмашзавода продолжится осуществление программы реструктуризации, концентрация и увеличение уровня кооперации, оптимизация производственных мощностей, выделение вспомогательных бизнесов, организация и развитие на высвобожденных территориях технопарка Уралмаша.

## Основные показатели финансово-хозяйственной деятельности

В 2004 году на ОАО «Уралмашзавод» было произведено продукции, работ, услуг на 3,378,553 тыс.руб.

Объем реализации в отчетном году составил 3,325,680 тыс.руб.

Товарный выпуск продукции по видам представлен в таблице.

### Товарный выпуск продукции ОАО «Уралмашзавод» за 2003-2004 г.г.

№	Наименование	Ед. изм.	Отчет за 2003 г.	Отчет за 2004 г.	2004г. к 2003 г.
1	<i>Продукция основного вида деятельности</i>	тыс.руб	1,863,895	3,046,963	163%
		тн	30,087	32,081	107%
	Металлургическое оборудование	тыс.руб	369,139	487,750	132%
		тн	4,789	5,284	110%
	Горное оборудование	тыс.руб	528,844	533,466	101%
		тн	8,628	6,782	79%
	Буровое оборудование	тыс.руб	413,668	1,255,150	303%
		тн	4,250	6,063	143%
	Дивизион валков	тыс.руб	433,112	581,962	134%
		тн	10,259	11,846	115%
	Атомное оборудование	тыс.руб	4,734	73,044	1543%
		тн	67	1,019	1521%
	Подъемно –транспортное оборудование	тыс.руб	53,418	5,671	11%
		тн	685	69	10%
	Прочая продукция:	тыс.руб	32,588	77,669	238%
	тн	1,409	1,018	72%	
- оборудование химии	тыс.руб	0	961	100%	
минерального сырья,	тн	0	11	100%	
- энергетическое оборудование,	тыс.руб	436	34,053	7810%	
	тн	4	349	8725%	
- другое	тыс.руб	32,152	42,655	133%	
	тн	1,405	658	47%	
Услуги основных цехов	тыс.руб	28,392	32,251	114%	
		0	0	0%	
2	Прочая продукция (работы, услуги)	тыс.руб	322,936	331,590	103%
		тн	0	0	0%
	Итого по ОАО «Уралмашзавод»	тыс.руб	2,186,831	3,378,553	154%
		тн	30,087	32,081	107%

За прошедший год на основной площадке завода изготовлено 32,081 тн механоизделий, что на 7% больше выпуска 2003 года с учетом сопоставимости в связи с реструктуризацией предприятия.

В сравнении с 2003 годом объем производства механоизделий значительно изменился по следующим видам оборудования:

#### уменьшился

- по горному оборудованию – на 1,846 тн.

- по подъемно-транспортному оборудованию – на 616 тн.

#### увеличился

- по атомному оборудованию – на 952 тн за счет развития его в качестве нового сбытового направления (производство полярного крана для Куданкулам (Индия) ).

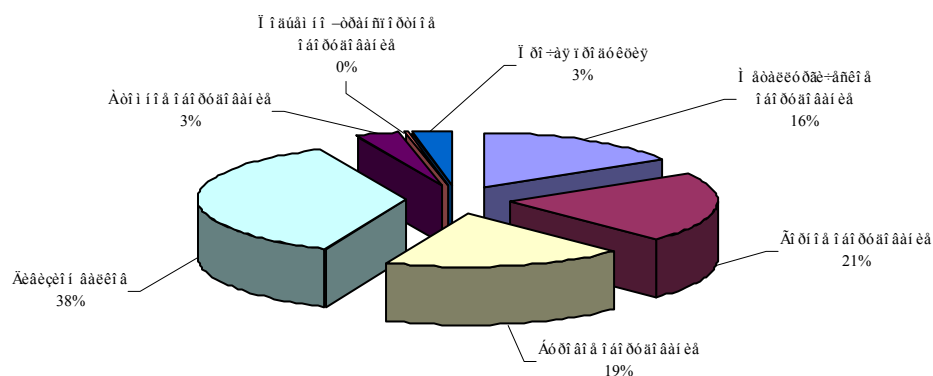
- по буровому оборудованию – на 1,813 тн за счет изготовления Сирийских буровых установок. В 2004 году для Сирии было изготовлено

4,397 тн оборудования, что составляет 73% от объема всего бурового оборудования.

- по дивизиону валков на 1,587 тн.

-

### Структура товарного выпуска продукции ОАО «Уралмашзавод» на основной площадке (в натуральном выражении) за 2004 г.



### Реализация продукции

За 2004 год ОАО «Уралмашзавод» реализовало продукции, работ, услуг на сумму 3,325,680 тыс.руб., что на 37 % больше, чем за прошлый год и на 14% меньше плана.

#### Реализация продукции (работ, услуг) ОАО "Уралмашзавод", тыс. руб.

Наименование	Отчет за 2003 г. тыс.руб. итог	Отчет за 2004 г. тыс.руб. итог	2004г. к 2003 г., %
1.Продукция основного вида деятельности	1,981,701	2,996,326	151%
Металлургическое оборудование	499,211	448,309	90%
Горное оборудование	513,655	475,841	93%
Буровое оборудование	407,932	1,345,065	330%
Дивизион валков	426,880	609,888	143%
Атомное оборудование	0	0	0
Подъемно –транспортное оборудование	61,365	4,249	7%
Прочая продукция:	46,009	86,325	188%
- оборудование химии минерального сырья,	0	961	100%
- энергетическое оборудование,	436	45,323	10395%
- другое.	45,573	40,041	88%
Услуги основных цехов	26,649	26,649	100%
2.Прочая продукция (работы, услуги)	449,616	329,354	73%
Итого по ОАО "Уралмашзавод"	2,431,317	3,325,680	137%

В таблице приведена информация о продажах ОАО «Уралмашзавод» основным покупателям (заказчикам) продукции, работ, услуг.

**Продажи продукции, работ, услуг основным крупнейшим покупателям**

<b>Наименование покупателя</b>	<b>Выручка с НДС за 2003 г., тыс. руб.</b>	<b>Выручка с НДС за 2004 г., тыс. руб.</b>
СИРИЙСКАЯ НЕФТЯНАЯ КОМПАНИЯ	-	1,156,137
ООО ОМЗ ГОРНОЕ ОБОРУДОВАНИЕ И ТЕХНОЛОГИИ	471,039	601,874
ООО ОМЗ - МОРСКИЕ И НЕФТЕГАЗОВЫЕ ПРОЕКТЫ	263,539	468,902
ООО УРАЛМАШ - МЕТАЛЛУРГИЧЕСКОЕ ОБОРУДОВАНИЕ	66,076	429,232
ОАО МАГНИТОГОРСКИЙ МЕТ. КОМБИНАТ	512,599	194,680
ОАО СЕВЕРСТАЛЬ	50,279	149,818
ОАО НОВОЛИПЕЦКИЙ МЕТКОМБИНАТ	40,339	119,406
ООО ОМЗ-СПЕЦСТАЛЬ	139,294	112,213
ООО ОМЗ-ИНСТРУМЕНТ	-	79,421
ОАО ИСПАТ-КАРМЕТ	-	61,581
ООО ОМЗ ЕКАТЕРИНБУРГСКИЙ ФИЛИАЛ	886,293	3,373
ITOSHU CORPORATION	334,112	-
ООО УРАЛТЭП-2002	54,565	-
<b>Итого</b>	<b>2,818,135</b>	<b>3,376,637</b>

В 2004 году выручка от продажи основных средств составила 296,258 тыс. руб., прибыль – 239,951 тыс.руб.

Основной доход образовался от продажи недвижимости и составил 209,453 тыс. руб.

### **Трудовые ресурсы**

За 2004 год среднесписочная численность работающих ППП в целом по обществу составила 4,938 чел.

Уменьшение численности персонала по сравнению с 2003 годом составило 667 чел. в сопоставимых условиях (таблица 4).

Уменьшение численности персонала связано со следующими факторами:

- оптимизация структуры численности работающих ППП.
- текучесть персонала.

По данным дирекции по персоналу и социальным вопросам общее количество высвобожденных работников по сокращению составило 361 чел.

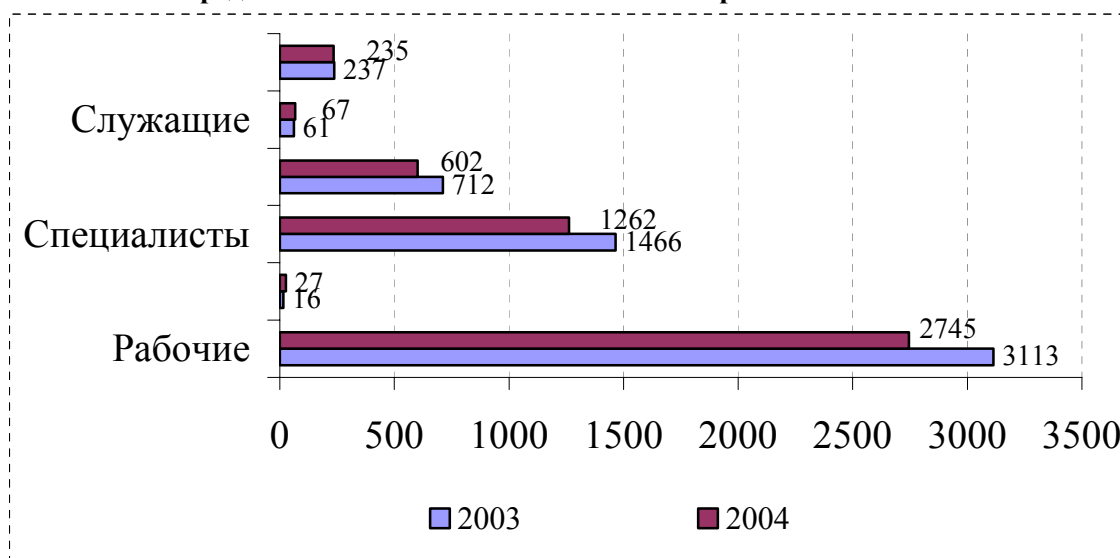
Всего в 2004 году было принято на работу 935 чел., уволено по причинам текучести – 921 чел. (из них 218 чел. за нарушение трудовой дисциплины). Таким образом, коэффициент текучести составил 18, 65%.

**Основные показатели численности работающих ОАО «Уралмашзавод»**

Наименование	Ед.изм.	Отчет за 2003 г.*	Отчет за 2004 г.	2004 к 2003, %
<b>Среднесписочная численность работающих ППП ОАО "Уралмашзавод"</b>	чел.	5605	4938	88%
из них основные рабочие	чел.	1333	1234	92%
<b>Среднемесячная заработная плата 1-го работающего ППП ОАО "Уралмашзавод"</b>	руб.	6306	8269	131%
из них основные рабочие	руб.	6918	9682	140%

Изменение среднесписочной численности персонала ОАО «Уралмашзавод» в разрезе категорий представлено на рисунке.

**Среднесписочная численность по категориям за 2003-2004**

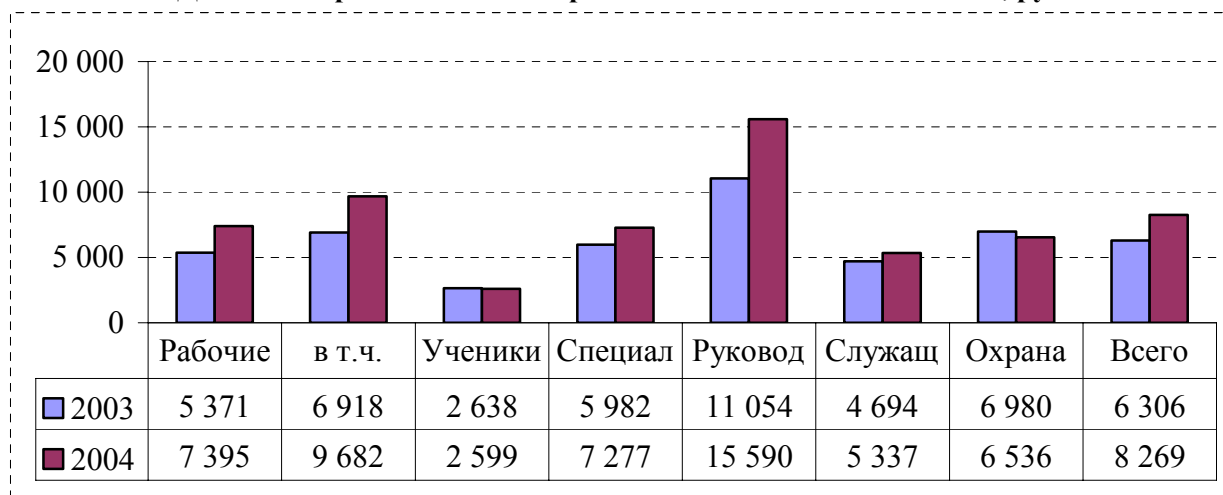


Изменение структуры численности персонала в 2004 году по сравнению с 2003 годом составило не более 1%.

В течение 2004 года среднемесячная заработная плата в целом по обществу составила 8,269 руб., что на 31% выше показателя за 2003 год.

Динамика среднемесячной заработной платы в разрезе категорий представлена на графике.

**Динамика среднемесячной заработной платы за 2003-2004 г.г., руб.**



В 2004 году реализация продукции, работ, услуг на 1-го работающего ОАО «Уралмашзавод» составила 673 тыс. руб., что на 239 тыс.руб. (или на 55%) больше, чем за аналогичный период прошлого года.

При этом выработка на 1-го работающего в сравнении с 2003 годом, в сопоставимых условиях увеличилась с 5,4 тн до 6,5 тн (увеличение на 21%). Данный показатель в расчете на 1-го основного рабочего в 2004 году составил 26 тн, что на 3 тн (или на 15%) больше, чем в предыдущем году.

В течение 2004 года на ОАО «Уралмашзавод» было обучено 4,540 чел., из них 1,483 рабочих, в том числе:

- подготовка новых рабочих – 71 чел.
- производственно-экономические курсы – 371 чел.
- обучение второй профессии – 137 чел.
- вторые и смежные профессии – 198 чел.
- ПТМ-302 чел.
- курсы целевого назначения по рабочим специальностям – 404 чел.

2,294 руководителей,

в том числе:

- охрана труда - 145 чел.
- Госгортехнадзор и промбезопасность – 537 чел.
- подготовка по программам системы менеджмента качества – 159 чел.
- курсы по ПЭВМ – 854 чел.
- Госатомнадзор – 88 чел.
- курсы иностранного языка – 30 чел.
- обучение руководителей – 172 чел.
- семинары и тренинги – 309 чел.

Затраты на обучение в 2004 году составили 1,199 тыс.руб., в том числе:

- на обучение вне предприятия – 605 тыс.руб.;
- на обучение работников завода в ВУЗах – 252 тыс.руб.;
- на обучение не работников завода в ВУЗах – 248 тыс.руб.;
- на именные стипендии учащимся – 94 тыс.руб.

В 2003 г. затраты на обучение составляли 8,063 тыс.руб.

Затраты на обучение в 2004г. уменьшились по сравнению с 2003 годом на 6,864 тыс.руб.

## Энергоресурсы

В течение 2004 года ОАО «Уралмашзавод» потреблено энергоресурсов на сумму 150,447 тыс.руб., из них израсходовано на собственные нужды 139,607 тыс.руб. или 92,8% от общего объема;

По сравнению с 2003 годом в прошедшем году произошло повышение стоимости на основные виды энергоресурсов, а именно на 5 % по тепловой энергии, на 30% по природному газу и на 21% по электрической энергии.

**Расход основных покупных энергоресурсов ОАО «Уралмашзавод» в 2003-2004г.**

Вид энергии	Ед.изм.	2003 год	2004 год	Изменение
Электроэнергия	тыс.руб.	30 224,8	32 773,5	8%
	тыс.кВт.ч.	39 294,4	35 350,0	-10%
	<b>руб/квт.ч</b>	0,77	0,93	21%
Тепловая энергия	тыс.руб.	54 432,7	44 938,3	-17%
	Гкал.	141 485,7	111 062,0	-22%
	<b>тыс. руб./Гкал</b>	0,38	0,40	5%

Газ природный	тыс.руб.	15 402,0	23 510,2	53%
	тыс.м.куб.	18 395,1	21 605,0	17%
	<b>руб/куб.м</b>	0,84	1,09	30%

Расход основных видов энергоносителей в расчете на 1 тн валового выпуска механоизделий составило:

- электроэнергии – 1,1 тыс. квт/ч
- тепловой энергии –3,46 Гкал
- газа природного –0,67 тыс. куб. м.

#### Удельный расход основных покупных энергоресурсов за 2003-2004 г.г.

Вид энергии	на 1 тн валового выпуска механоизделий		
	2003 г.	2004 г.	Отклонение
Электрическая энергия, тыс. квт. ч.	1,31	1,1	-0,21
Тепловая энергия, Гкал	4,70	3,46	-1,24
Газ природный, тыс. куб. м.	0,61	0,67	0,06

На снижение удельного расхода энергоресурсов в сравнении с аналогичным периодом прошлого года повлияло проведение мероприятий, направленных на экономию энергоресурсов.

Всего в 2004 году на проведение энергосберегающих мероприятий было затрачено 3,287 тыс.руб.

#### **Техническое перевооружение**

##### Освоение капитальных вложений

За 12 месяцев 2004 года по плану инновационной деятельности ОАО «Уралмашзавод», раздел «Техническое перевооружение», было запланировано освоение средств на техническое перевооружение в размере 137,928 тыс.руб. Фактическое освоение капитальных вложений на ТПП за 12 месяцев 2004 года составило 140,887 тыс.руб., что составляет 102 % от проекта плана.

Отклонение факта капитальных вложений от плана произошло в связи с выкупом лизингового оборудования у ОАО «Лизинг-Центр-Инвест» (53,211 тыс. руб. (без НДС).), а также с незапланированным приобретением здания УТПиО (25,4 млн.руб.).

Выполнение плана без учета незапланированных мероприятий составило 47 %.

Невыполнение плана вызвано следующими причинами:

- выполнение мероприятий, запланированных к выполнению в других отчетных периодах в связи с недостаточным финансированием, а также срывом сроков выполнения мероприятий;
- невыполнение мероприятий, запланированных в 1,2,3,4 кварталах 2004 года по тем же причинам.

##### Ввод объектов в основные фонды

Фактически по данным бухгалтерского учета в основные фонды за 12 месяцев 2004 года были введены объекты капстроительства (оформлены акты ОС-1 и ОС-3) на сумму 233,654 тыс.руб.

Наиболее значимыми из числа введенных в основные фонды объектов являются следующие:

- Стенд для сборки и испытания крана кругового действия – 13 057,45 тыс.руб.
- Оборудование сварочное Time-процесса – 4,598 тыс.руб.
- Полуавтоматы сварочные с источниками питания нового поколения – 2,193 тыс.руб.
- Модернизация горизонтально-расточного станка фирмы «Шкода» - 92,502 тыс.руб.

- Внедрение ленточнопильного станка «МЕВА» - 7,562 тыс.руб.
- Склад запасных частей – 1,526 тыс.руб.

#### Незавершенное капитальное строительство

Объем незавершенных капитальных вложений за 12 месяцев 2004 года уменьшился на 132,97 млн. руб.( с 212,66 млн. руб. на 01.01.04г. до 79,69 млн. руб. на 31.12.04г.) вследствие введения в основные фонды горизонтально-расточного станка фирмы «Шкода», стенда для сборки и испытания полярного крана, передачи на рассмотрение ПХК отделения по переработке шлаков (6,328 тыс.руб.)

#### **Затраты на производство и реализацию продукции, работ, услуг**

За 2004 год затраты на производство и реализацию продукции, работ, услуг ОАО «Уралмашзавод» составили 3,660,166 тыс.руб.

##### **Затраты на производство и реализацию продукции, работ, услуг за 2003- 2004 г.г.**

Наименование	2003 год		2004 год		2004 г. к 2003 г., %
	тыс.руб.	Доля, %	тыс.руб.	Доля, %	
Сырье, материалы, покупные полуфабрикаты, комплектующей и пр.	1 160 320	30%	2 150 645	79%	185%
Топливо и энергия	80 033	2%	87 583	3%	109%
Заработная плата (включая ЕСН)	535 385	14%	581 621	21%	109%
Оплата услуг сторонних организаций	394 269	10%	290 393	11%	74%
Прочее	561 944	14%	549 924	20%	98%
Итого затраты на производство и реализацию продукции, работ, услуг	2 731 951	70%	3 660 166	134%	134%
Товарный выпуск продукции ОАО "Уралмашзавод"	2 194 643		3 378 553		
Затраты на 1 рубль товарной продукции	124%		108%		

Объем затрат на производство и реализацию в 2004 году увеличился по сравнению с 2003 годом на 34%. Это связано с увеличением товарного выпуска в целом, а также с выполнением контракта на поставку буровых установок для Сирии.

Изменилась структура затрат – увеличение затрат на сырье, материалы и комплектующие произошло в большей части за счет приобретения комплектующих для Сирийских буровых установок.

В состав прочих затрат в 2004 году входят следующие крупные позиции:

- амортизация основных средств в сумме 111,973 тыс.руб.;
- арендная плата в сумме 83,157 тыс.руб.;
- обязательные страховые платежи в сумме 66,541 тыс.руб.

В 2004 году затраты на 1 рубль товарной продукции по сравнению с 2003 годом уменьшились на 16 коп.

## **Расходование прибыли**

Всего в 2004 г. в соответствии с утвержденной собранием акционеров сметой расходов прибыли ОАО «Уралмашзавод» на социальные мероприятия было израсходовано 23,312 тыс.руб., в том числе по следующим направлениям:

- на оздоровительные цели (оплата договоров с медицинскими учреждениями, приобретение медикаментов) – 2,846 тыс.руб.;
- на социально-бытовые цели – 14,791 тыс.руб., из них:
  - поощрение работников на сумму 4,162 тыс.руб.;
  - проведение культурно-массовых мероприятий на сумму 2,085 тыс.руб.;
  - оказание материальной помощи на сумму 3,954 тыс.руб.
  - расходы по объектам социальной сферы на сумму 4,590 тыс.руб.;
- на другие выплаты на сумму 5,675 тыс.руб.

## **Финансовые вложения**

В 2004 г. Общество создало две дочерние организации со 100-процентным участием в уставном капитале: ООО «Уралмаш-Спецсталь» и ООО «Уралмаш-Информационные технологии».

Кроме того, Общество выкупило 100% акций ООО «НИИ Метпром».

## **События после отчетной даты**

### Налоги

30.12.2004г. предприятием был получен акт выездной налоговой проверки №94, согласно которому были доначислены:

- налог на прибыль в размере 13,423 тыс.руб.,
- дополнительные платежи по налогу на прибыль за 2001 год в размере 837 тыс. руб.
- пени в размере 4,988 тыс.руб.
- штраф в размере 2,649 тыс.руб.

14.02.2005г. Межрайонной инспекцией ФНС по крупнейшим налогоплательщикам по Свердловской области было вынесено решение №94 о привлечении предприятия к ответственности.

Арбитражный суд Свердловской области вынес Определение от 24.03.2005 г. о принятии обеспечительных мер по иску предприятия.

Вероятность удовлетворения Арбитражным Судом иска предприятия, по мнению юридической службы, выше средней.

### Долгосрочные финансовые вложения

Общество приобрело 100% Уставного капитала ООО «ОМЗ-Кран» и реализовало 100% Уставного капитала ООО «Территориальная компания».

## **Сведения о совершенных эмитентом сделках, в совершении которых имелась заинтересованность**

Сделок в 2004 году, в совершении которых имелась заинтересованность, и которые в соответствии с законодательством РФ должны быть одобрены Общим собранием акционеров эмитента, не совершалось

Сделка, в совершении которой имелась заинтересованность, одобренная Советом директоров эмитента: протокол № 47 от 07 февраля 2005 года. Одобрить сделку, в совершении которой имеется заинтересованность, а именно: договор купли продажи 100%

доли в уставном капитале Общества с ограниченной ответственностью «Территориальная компания» между Открытым акционерным обществом Объединенные машиностроительные заводы (Группа Уралмаш - Ижора) и Открытым акционерным обществом «Уральский завод тяжелого машиностроения». Дата заключения договора 14 марта 2005 года.

### **Применение допущения о непрерывности деятельности**

Отчетность за 2004 год составлена на основе допущения о непрерывности деятельности. Несмотря на то, что в 2004 году Обществом получен чистый убыток в размере 20 581 тыс. руб., убыток от продаж составил 120 388 тыс. руб., руководство Общества уверено, что Общество будет продолжать работать в ближайшие 12 месяцев. Для улучшения финансового состояния предприятия планируется провести следующие мероприятия в 2005 году:

1 Сокращение прямых затрат.

Увеличение выхода годного заготовок из листового проката и фасонного проката с 69% в 2004 году до 74% в 2005 году.

Сокращение затрат на внешние закупки на 10%. Ожидаемый эффект 79 575 тыс.руб.

2.Сокращение общехозяйственных расходов (высвобождение зданий Заводоуправления, НИИ; сокращение расходов управляющих дирекций; оптимизация численности и т.п.). ожидаемый эффект – 37 961 тыс.руб.

3 Сокращение общепроизводственных расходов (в т.ч. снижение затрат на спецодежду и инструмент на 15 %). Ожидаемый эффект - 33 072 тыс.руб.

4 Продажа непрофильных активов. Ожидаемый эффект – 232 610 тыс.руб.

5 Получения прощения (списания) реструктурированной задолженности перед бюджетом и внебюджетными фондами

Обществом запланировано долгосрочное погашение обязательств перед бюджетом и внебюджетными фондами на сумму 41 739 тыс.руб.

В результате этого Обществу может быть списана задолженность по пени и штрафам в размере 42 568 тыс.руб, что приведет к увеличению прибыли Общества на указанную сумму.

## Финансовая (бухгалтерская) отчетность за 2004 год

Приложение  
к приказу Министерства финансов  
Российской Федерации  
от 22 июля 2003 г. № 67н

### БУХГАЛТЕРСКИЙ БАЛАНС за 2004 год

Форма № 1 по ОКУД  
Дата (год, месяц, число)

Организация: **ОАО "Уралмашзавод"**

Идентификационный номер налогоплательщика : **6663005798**

Вид деятельности : **производство машин и оборудования**

Организационно-правовая форма/форма собственности:

**открытое акционерное общество / частная**

Единица измерения: **тыс.руб**

Адрес: **г.Екатеринбург,пл.Первой пятилетки**

КОДЫ
<b>0710002</b>
<b>31.12. 2004</b>
по ОКПО
<b>210571</b>
ИНН
<b>6663005798</b>
по ОКВЭД
<b>29.52</b>
по ОКОПФ / ОКФС
<b>47</b>
по ОКЕИ
<b>384</b>

Дата утверждения

Дата отправки (принятия)

А К Т И В	Код показателя	На начало отчетного года	На конец отчетного года
1	2	3	4
<b>I. ВНЕОБОРОТНЫЕ АКТИВЫ</b>			
Нематериальные активы	110	84	82
Основные средства	120	1 529 003	1 585 467
Незавершенное строительство	130	212 660	79 572
Долгосрочные финансовые вложения	140	2 998	1 846
Отложенные налоговые активы	145	----	12 464
ИТОГО по разделу I	190	<b>1 744 745</b>	<b>1 679 431</b>
<b>II. ОБОРОТНЫЕ АКТИВЫ</b>			
Запасы	210	<b>1 339 591</b>	<b>1 369 651</b>
в том числе:			
сырье, материалы и другие аналогичные ценности	211	393 698	259 484
затраты в незавершенном производстве	213	775 359	647 945
готовая продукция и товары для перепродажи	214	147 290	286 898
товары отгруженные	215	17 834	135 216
расходы будущих периодов	216	4 723	39 015
прочие запасы и затраты	217	687	1 093
Налог на добавленную стоимость по приобретенным ценностям	220	<b>163 846</b>	<b>180 620</b>
Дебиторская задолженность (платежи по которой ожидаются более чем через 12 месяцев после отчетной даты)	230	<b>54 227</b>	<b>15 574</b>
в том числе покупатели и заказчики	231	54 227	15 574
Дебиторская задолженность (платежи по которой ожидаются в течение 12 месяцев после отчетной даты)	240	<b>1 396 442</b>	<b>1 451 209</b>

в том числе: покупатели и заказчики	241	972 698	1 189 765
авансы выданные	242	190 392	113 722
Краткосрочные финансовые вложения	250	<b>207 362</b>	<b>154 482</b>
Денежные средства	260	<b>17 036</b>	<b>5 401</b>
Прочие оборотные активы	270	<b>25 852</b>	----
ИТОГО по разделу II	290	<b>3 204 356</b>	<b>3 176 937</b>
<b>БАЛАНС</b>	300	<b>4 949 101</b>	<b>4 856 368</b>

Форма 0710001 с.2

ПАССИВ	Код показателя	На начало отчетного периода	На конец отчетного периода
1	2	3	4
<b>III. КАПИТАЛ И РЕЗЕРВЫ</b>		<b>1 803</b>	<b>1 803</b>
Уставный капитал	410		
Добавочный капитал	420	<b>1 447 238</b>	<b>1 324 640</b>
Резервный капитал	430	<b>270</b>	<b>270</b>
в т.ч. резервы, образованные в соответствии с законодательством	431	270	270
Нераспределенная прибыль (непокрытый убыток)	470	<b>(249 453)</b>	<b>(146 946)</b>
ИТОГО по разделу III	490	<b>1 199 858</b>	<b>1 179 767</b>
<b>IV. ДОЛГОСРОЧНЫЕ ОБЯЗАТЕЛЬСТВА</b>		<b>61 918</b>	<b>29 394</b>
Займы и кредиты	510		
в т.ч. кредиты банков	511	61 348	28 824
Отложенные налоговые обязательства	515	<b>25 858</b>	----
Прочие долгосрочные обязательства	520	<b>308 926</b>	<b>187 142</b>
ИТОГО по разделу IV	590	<b>396 702</b>	<b>216 536</b>
<b>V. КРАТКОСРОЧНЫЕ ОБЯЗАТЕЛЬСТВА</b>		<b>1 379 006</b>	<b>1 220 527</b>
Займы и кредиты	610		
в том числе кредиты банков	611	1 083 262	770 784
Кредиторская задолженность	620	<b>1 965 550</b>	<b>2 231 861</b>
в том числе:			
поставщики и подрядчики	621	735 500	1 188 783
задолженность перед персоналом организации	622	25 717	28 169
задолженность перед государственными внебюджетными фондами	623	17 376	16 287
задолженность по налогам и сборам	624	510 267	124 827
прочие кредиторы	625	152 818	141 473
авансы полученные	626	523 872	732 322
Задолженность перед участниками (учредителями) по выплате доходов	630	<b>7 985</b>	<b>7 677</b>
Доходы будущих периодов	640	----	----
Резервы предстоящих расходов	650	----	----
Прочие краткосрочные обязательства	660	----	----
ИТОГО по разделу V	690	<b>3 352 541</b>	<b>3 460 065</b>
<b>БАЛАНС</b>	700	<b>4 949 101</b>	<b>4 856 368</b>
<b>СПРАВКА о наличии ценностей, учитываемых на забалансовых счетах</b>		275 626	48 558

Арендованные основные средства	910		
в том числе по лизингу	911	218 404	2 230
Товарно-материальные ценности, принятые на ответственное хранение	920	968 138	768 563
в том числе принятые на переработку	921	12 807	76 616
Списанная в убыток задолженность неплатежеспособных дебиторов	940	255 971	280 165
Обеспечения обязательств и платежей полученные	950	776	----
Обеспечения обязательств и платежей выданные	960	1 545 485	1 958 601

Руководитель \_\_\_\_\_ (Матвиенко М.И.)

(подпись)

(расшифровка подписи)

Главный бухгалтер \_\_\_\_\_ (Сабрекова В.Ф.)

(подпись)

(расшифровка подписи)

## ОТЧЕТ О ПРИБЫЛЯХ И УБЫТКАХ

Форма № 2 по ОКУД

за 2004 год

Дата (год, месяц, число)

Организация : **ОАО "УРАЛМАШЗАВОД"**

по ОКПО

Идентификационный номер налогоплательщика : **6663005798**

ИНН

Вид деятельности : **ПРОИЗВОДСТВО МАШИН И ОБОРУДОВАНИЯ**

по ОКВЭД

Организационно-правовая форма / форма собственности:

**ОТКРЫТОЕ АКЦИОНЕРНОЕ ОБЩЕСТВО/ЧАСТНАЯ**

по ОКОПФ /  
ОКФС

Единица измерения: **тыс. руб.**

по ОКЕИ

Показатель		КОДЫ	
		0710002	
наименование		код	31.12 2004
1	2	3	4
<b>Доходы и расходы по обычным видам деятельности</b>			
Выручка (нетто) от продажи товаров, продукции, работ, услуг (за минусом налога на добавленную стоимость, акцизов и аналогичных обязательных платежей)	010	<b>3 325 680</b>	<b>2 787 755</b>
в том числе: производство машин и оборудования	011	<b>2 975 588</b>	<b>2 375 420</b>
Себестоимость проданных товаров, продукции, работ, услуг	020	<b>(2 811 071)</b>	<b>(2 119 045)</b>
в том числе: производство машин и оборудования	021	<b>(2 651 805)</b>	<b>(1 889 404)</b>
Валовая прибыль	029	<b>514 609</b>	<b>668 710</b>
Коммерческие расходы	030	<b>(247 784)</b>	<b>(100 491)</b>
Управленческие расходы	040	<b>(387 213)</b>	<b>(534 075)</b>
<b>Прибыль (убыток) от продаж</b>	050	<b>(120 388)</b>	<b>34 144</b>
<b>Прочие доходы и расходы</b>			
Проценты к получению	060	<b>12 481</b>	<b>3 994</b>
Проценты к уплате	070	<b>(125 388)</b>	<b>(85 798)</b>
Доходы от участия в других организациях	080	----	----
Прочие операционные доходы	090	<b>922 253</b>	<b>1 684 824</b>
Прочие операционные расходы	100	<b>(910 582)</b>	<b>(1 687 008)</b>

Внереализационные доходы	120	<b>531 372</b>	<b>346 088</b>
Внереализационные расходы	130	<b>(353 498)</b>	<b>(178 291)</b>
<b>Прибыль (убыток) до налогообложения</b>	140	<b>(43 750)</b>	<b>117 953</b>
Отложенные налоговые активы	141	<b>66 750</b>	----
Отложенные налоговые обязательства	142	<b>(13 646)</b>	<b>(25 858)</b>
Текущий налог на прибыль	150	<b>(19 623)</b>	----
Прочее использование прибыли	160	<b>(10 312)</b>	<b>(23 921)</b>
<b>Чистая прибыль (убыток) отчетного периода</b>	190	<b>(20 581)</b>	<b>68 174</b>
СПРАВОЧНО.			
Постоянные налоговые обязательства (активы)	200	<b>22 981</b>	<b>(7 469)</b>
Базовая прибыль (убыток) на акцию, руб.	210	<b>(7,61)</b>	<b>25,20</b>
Разводненная прибыль (убыток) на акцию	220	----	----

#### РАСШИФРОВКА ОТДЕЛЬНЫХ ПРИБЫЛЕЙ И УБЫТКОВ

Показатель		За отчетный период		За аналогичный период предыдущего года	
наименование	код	прибыль	убыток	прибыль	убыток
1	2	3	4	5	6
Штрафы, пени и неустойки, признанные или по которым получены решения суда (арбитражного суда) об их взыскании	230	<b>2 848</b>	<b>(6 361)</b>	<b>7 881</b>	<b>(5 607)</b>
Прибыль (убыток) прошлых лет	240	<b>8 897</b>	<b>(47 908)</b>	<b>109 634</b>	<b>(105 052)</b>
Возмещение убытков, причиненных неисполнением или ненадлежащим исполнением обязательств	250	<b>236</b>	<b>(1 085)</b>	<b>203</b>	<b>(334)</b>
Курсовые разницы по операциям в иностранной валюте	260	<b>148 024</b>	<b>(105 162)</b>	<b>50 142</b>	<b>(33 952)</b>
Отчисления в оценочные резервы	270	<b>X</b>	<b>60 634</b>	<b>X</b>	<b>28 474</b>
Списание дебиторских и кредиторских задолженностей, по которым истек срок исковой давности	280	<b>344 612</b>	<b>(29 219)</b>	<b>3 170</b>	<b>(3 592)</b>

Руководитель \_\_\_\_\_ (Матвиенко М.И.)

(подпись)

(расшифровка подписи)

Главный бухгалтер \_\_\_\_\_ (Сабрекова В.Ф.)

(подпись)

(расшифровка подписи)

### АУДИТОРСКОЕ ЗАКЛЮЧЕНИЕ По финансовой (бухгалтерской) отчетности

Акционерам открытого акционерного общества «Уральский завод тяжелого машиностроения»

**Аудитор**

Закрытое акционерное общество «ПрайсвотерхаусКуперс Аудит» (ЗАО «ПеК Аудит»)

Свидетельство о государственной регистрации акционерного общества №008.890  
выдано Московской регистрационной палатой 28 февраля 1992 г.

Лицензия на осуществление аудита « E000376 выдана Министерством финансов Российской Федерации 20 мая 2002 г. Лицензия действительна по 20 мая 2007 г.

### **Аудируемое лицо**

Открытое акционерное общество «Уральский завод тяжелого машиностроения»

620012 г. Екатеринбург, пл. Первой пятилетки

Свидетельство о государственной регистрации акционерного общества № 1901 выдано администрацией Орджоникидзевского района г. Екатеринбург 3 декабря 1992 г.

### **АУДИТОРСКОЕ ЗАКЛЮЧЕНИЕ по финансовой (бухгалтерской) отчетности открытого акционерного общества «Уральский завод тяжелого машиностроения»:**

Акционерам открытого акционерного общества «Уральский завод тяжелого машиностроения»

- 1 Мы провели аудит прилагаемой финансовой (бухгалтерской) отчетности открытого акционерного общества «Уральский завод тяжелого машиностроения»: (в дальнейшем – Общества) за период с 1 января по 31 декабря 2004 г. включительно. Финансовая (бухгалтерская) отчетность Общества состоит из Бухгалтерского баланса, Отчета о прибылях и убытках, Отчета об изменениях капитала, Отчета о движении денежных средств, Приложения к бухгалтерскому балансу, Пояснительной записки (далее все отчеты вместе именуются «финансовая (бухгалтерская) отчетность»). Финансовая (бухгалтерская) отчетность подготовлена руководством Общества исходя из законодательства Российской Федерации в части подготовки финансовой (бухгалтерской) отчетности. Отчетность, подготавливаемая исходя из указанного законодательства, существенно отличается от отчетности, составляемой в соответствии с Международными стандартами финансовой отчетности.
- 2 Ответственность за подготовку и представление финансовой (бухгалтерской) отчетности несет исполнительный орган Общества. Наша обязанность заключается в том, чтобы выразить мнение о достоверности во всех существенных отношениях данной финансовой (бухгалтерской) отчетности и соответствии порядка ведения бухгалтерского учета законодательству Российской Федерации на основе проведенного аудита.
- 3 Мы провели аудит в соответствии с Федеральным законом «Об аудиторской деятельности», Федеральными правилами (стандартами) аудиторской деятельности, Международными стандартами аудита, а также нашими внутренними стандартами.

Аудит планировался и проводился таким образом, чтобы получить разумную уверенность в том, что финансовая (бухгалтерская) отчетность не содержит существенных искажений. Аудит проводился на выборочной основе и включал изучение на основе тестирования доказательств, подтверждающих числовые показатели в финансовой (бухгалтерской) отчетности и раскрытие в ней

информации о финансово-хозяйственной деятельности, оценку соблюдения принципов и правил бухгалтерского учета, применяемых при подготовке финансовой (бухгалтерской) отчетности, рассмотрение основных оценочных показателей, полученных руководством Общества, а также оценку представления финансовой (бухгалтерской) отчетности. Мы полагаем, что проведенный аудит представляет достаточные основания для выражения нашего мнения о достоверности финансовой (бухгалтерской) отчетности и соответствии порядка ведения бухгалтерского учета законодательству Российской Федерации.

- 4 По нашему мнению, прилагаемая к настоящему Аудиторскому заключению финансовая (бухгалтерская) отчетность Общества отражает достоверно во всех существенных отношениях финансовое положение Общества на 31 декабря 2004 г. и результаты его финансово-хозяйственной деятельности за период с 1 января по 31 декабря 2004 г. включительно в соответствии с требованиями законодательства Российской Федерации в части подготовки финансовой (бухгалтерской) отчетности.

29 апреля 2005 года

## **ЗАКЛЮЧЕНИЕ РЕВИЗИОННОЙ КОМИССИИ ОАО «УРАЛМАШЗАВОД» ПО РЕЗУЛЬТАТАМ ФИНАНСОВО-ХОЗЯЙСТВЕННОЙ ДЕЯТЕЛЬНОСТИ ЗА 2004 ГОД**

г. Екатеринбург

«25» мая 2005 года

Настоящее заключение оформлено во исполнение

- статьи 87 Федерального закона от 26.12.1995 г. № 208-ФЗ «Об акционерных обществах»
- раздела 8 Устава ОАО «Уралмашзавод»
- положение о ревизионной комиссии ОАО «Уралмашзавод»

Финансово-хозяйственная деятельность ОАО «Уралмашзавода» в 2004 году осуществлялась в соответствии с Уставом и другими нормативными документами.

По итогам за 2004 год получен убыток до налогообложения в размере 43 750 тыс. рублей. Отложенные налоговые обязательства составили 13 646 тыс. рублей.

Отложенные налоговые активы составили 66 750 тыс. рублей.

Из полученной обществом в 2004 году прибыли было израсходовано 10 312 тыс. рублей на экономические санкции.

Чистый убыток Общества составил 20 581 тыс. рублей.

В 2004 году сумма резервного капитала составила 270 тыс. рублей (15% от размера уставного капитала).

Уставной капитал Общества за отчетный период не претерпел изменений и составил 1 803 тыс. рублей.

По состоянию на 01.01.2005 года валюта баланса 4 856 368 тыс. рублей.

Контрольно-ревизионным управлением в соответствии с утвержденным планом работы и по заданиям генерального директора, заместителя генерального директора за 2004 год проведено 67 проверок по различным направлениям производственно-хозяйственной деятельности (учет: материально-производственных запасов (МПЗ), брака, основных средств (ОС); расчеты по заработной плате, проведение плановых и внеплановых инвентаризаций, исполнение договорных обязательств, списание затрат, конкурентность цен, взыскание просроченной дебиторской задолженности и др.) в том числе:

- в производственных подразделениях 16 (в том числе 1 повторная)
- по управлениям дирекций, службам 51

По результатам проверок выявлены основные нарушения:

- несоответствие фактического наличия МПЗ и ОС учетным данным, ненадлежащий учет и хранение МПЗ, несоблюдение норм расхода МПЗ при списании, необоснованное списание. Всего недостач 79,1 тыс. руб, излишков 70,4 тыс. руб;
- наличие неиспользуемых МПЗ и ОС, ненадлежащее их состояние, отсутствие номеров на ОС;
- ошибки при начислении доплат, ошибки в табельном учете, приведшие к необоснованным выплатам заработной платы, оформление нарядов с нарушениями. Сумма переплат заработной платы составила 0,5 тыс. руб.;
- внутренняя несогласованность условий договора, отсутствие спецификаций, завышение стоимости работ, утрата подлинников договорной документации, не проведение индексации суммы договора, осуществление запуска в производство без предоплаты;
- нарушения при оформлении результатов инвентаризации;
- не производится в полной мере возмещение ущерба с виновных лиц в случаях брака.

На основе проведенных проверок внесены предложения по устранению выявленных нарушений и повышению эффективности работы структурных подразделений.

Вносились предложения, и осуществлялся контроль за устранением, нарушений, выявленных проверками; за привлечением виновных лиц к дисциплинарной и материальной ответственности. В случаях установления в выявленных нарушениях признаков уголовно наказуемого деяния, совместно с дирекцией по режиму и безопасности направлялись материалы в правоохранительные органы для решения вопроса о возбуждении уголовного дела.

Проводилась работа совместно с юридической службой по взысканию просроченной дебиторской задолженности. Взыскана значительная сумма задолженности.

За 2004 год приказами по результатам проверок объявлено дисциплинарных взысканий 26 работникам, депремировано 4 работников.

По результатам проведенных проверок издано 11 приказов генерального директора, 6 распоряжений генерального директора и заместителя генерального директора.

По просьбам руководителей поверяемых подразделений проведены совещания на местах с руководящим составом и ответственными исполнителями.

Систематически проводились совещания у начальника контрольно-ревизионного управления с руководителями подразделений по итогам проверок.

Рассмотрено 86 заявок подразделений по хозяйственным делам и спорам. Оформлено 41 протокол ПХК.

Выборочная проверка первичной бухгалтерской документации Общества показала, что бухгалтерский учет ведется правильно и соответствует действующему федеральному закону «О бухгалтерском учете», другим нормативным актам и учетной политике Общества.

Бухгалтерская и статистическая отчетность в отчетном году представлялась Обществом в соответствующие органы своевременно, нарушений установленных сроков не выявлено.

Бухгалтерский баланс и отчет о финансовых результатах и из использовании основаны на реальных данных бухгалтерского учета.

Достоверность данных, содержащихся в бухгалтерском учете, по состоянию на 01.01.2005 года подтверждаются. Отдельные недостатки, выявленные в ходе проверки, не представляют угрозы финансовому положению Общества, интересам акционеров и кредиторов.

Председатель комиссии \_\_\_\_\_ И.А. Вишняков

Секретарь комиссии \_\_\_\_\_ И.В. Терехова

Члены комиссии \_\_\_\_\_ Н.Ф. Гайнуллина

\_\_\_\_\_ Н.М. Кирюшина

\_\_\_\_\_ А.Б. Князев

## РАСПРЕДЕЛЕНИЕ ПРИБЫЛИ

В соответствии с п. 3 ст. 42 Федерального закона «Об акционерных обществах» решение о выплате годовых дивидендов, размере годового дивиденда по акциям каждой категории принимается общим собранием акционеров.

Размер годовых дивидендов не может быть больше рекомендованного советом директоров общества.

Советом директоров ОАО «Уралмашзавод» рекомендовано дивиденды по итогам 2004 года по привилегированным акциям и дивиденды по обыкновенным акциям не начислять и не выплачивать.

Рекомендации Совета директоров по расходам на социальные мероприятия приведены в таблице

### ПРОЕКТ СМЕТЫ РАСХОДОВ ОАО "УРАЛМАШЗАВОД" НА СОЦИАЛЬНЫЕ МЕРОПРИЯТИЯ НА 2005 ГОД.

#### Социальные льготы и гарантии.

		тыс.руб.
пункт сметы	Мероприятия	Проект плана на 2005 год
<b>1.</b>	<b><u>Оздоровительные цели</u></b>	<b>2426</b>
1.1	Оплата договоров с медицинскими учреждениями, приобретение медикаментов	2426
<b>2.</b>	<b><u>Социально-бытовые цели</u></b>	<b>19541</b>
2.1	Поощрение работников и ветеранов к годовщине завода, Дню машиностроителя, Дню победы, Дню 8 марта и в связи с присвоением званий	1208
2.2	Проведение культурно-массовых мероприятий, посвященных годовщине завода, Дню машиностроителя, Дню победы, Дню 8 марта, Новому году	3366
2.3	Поощрение работников в связи с длительным и добросовестным исполнением трудовых обязанностей на Уралмашзаводе, в т.ч.	2576
2.3.1	Поощрение ветеранов труда, проработавших на заводе 25, 35, 40, 45, 50 лет	262
2.3.2	Поощрение работников за трудовые показатели и к юбилейным датам согласно постановлений и приказов "ГД"	2314
2.4	Оказание материальной помощи (в том числе для частичной компенсации ритуальных услуг)	7106
2.5	Расходы по объектам социальной сферы	5285
	Из них:	
	договор возмездного оказания услуг с детскими дошкольными учреждениями	1146
	ГУПСО "Облжилсервис" - финансирование общежитий	2419
	оплата за путевки в детские оздоровительные лагеря	520

<b>3.</b>	<b><u>Другие выплаты</u></b>	<b>6713</b>
3.1	Содержание профкома	521
3.2	Оплата по договорам подряда руководителям кружков в школах	528
3.3	Участие в содержании "Музея истории Уралмашзавода"	1263
3.4	Расходы на обучение и стипендии	435
3.5	Проведение спортивных мероприятий	671
3.6	Проведение мероприятий по программе "Молодежь"	297
3.7	Финансирование деятельности учреждения "Уральская научно-техническая библиотека"	895
3.8	Прочие	2103
	<b>Итого:</b>	<b>28680</b>
	Кроме того: Прочие непредвиденные расходы	<b>4000</b>
	<b>Всего по смете:</b>	<b>32680</b>
	Кроме того:	
	<b>Благотворительные цели</b>	<b>16690</b>